


# Crushing Cutter



●リモコン旋回タイプ  
DF-22SC-EHP

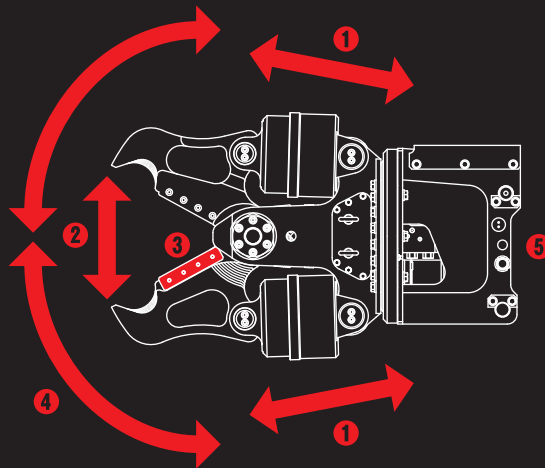
低騒音・低振動

＜完全油圧式ワンキャッチ プラス専用仕様＞

＜リモコン旋回式＞ツインシリンダ鉄骨切断・コンクリート大割圧碎機 PAT

# DF大割カッター

1 系統配管で  
旋回・開閉できる  
ミニシリーズ



① ツインシリンダで強力切断

② 軽量で広い開口幅

③ 靱性に優れた特殊鋼ブレード

④ 1系統配管のまま電気配線のみで  
リモコン操作による旋回・開閉動作が可能

⑤ 電気カップリングを搭載した  
完全油圧式ワンキャッチ プラス専用仕様

TAGUCHI

低騒音・低振動

<完全油圧式ワンキャッチ プラス専用仕様>

<リモコン旋回式>ツインシリンダ鉄骨切断・コンクリート大割圧碎機 PAT

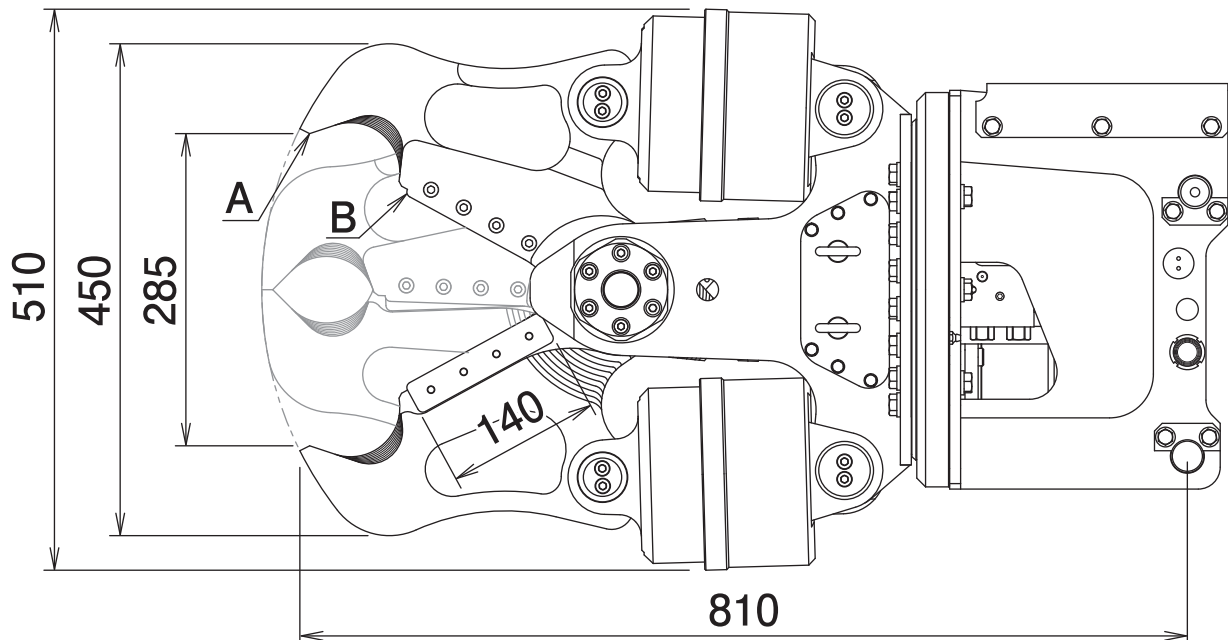
# DF大割カッター

**DF-22SC-EHP**

Primary Crusher

リモコン旋回タイプ

## ■ 本体寸法



## ■ 主な仕様

型 式	DF-22SC-EHP
対応完全油圧式ワンキャッチ	OC-17EHP
使用圧力	20.6 MPa
最大使用圧力	20.6 MPa
本体長さ	810 mm
最大開口幅	285 mm
ブレード長	140 mm
先端圧碎力 A	186 kN
中央切断力 B	280 kN
シガーソケット電圧(操作スイッチ用)	DC12 V
質 量	160 kg

※1往復の油圧配管が必要です。 ※本製品を取付ける油圧ショベルには、アームの補強をおすすめします。 ※使用される油圧ショベルのシガーソケット電圧が上記と異なる場合は当社販売代理店までご相談下さい。 ※クラスが異なる油圧ショベルには取付けることができません。 ※完全油圧式ワンキャッチ プラス専用機種です。 ※仕様は、改良のため予告なく変更することがあります。