


Primary Crusher



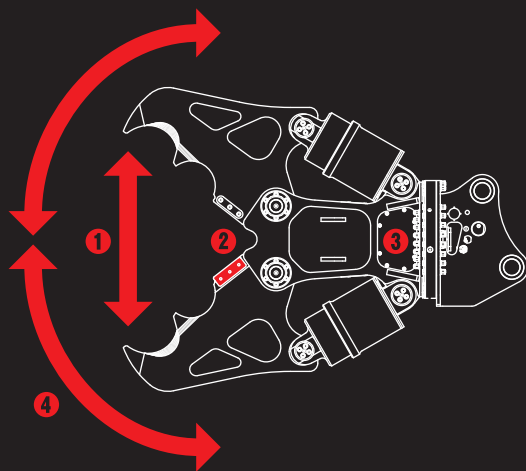
●自動旋回タイプ
D-212A
※写真はD-212Sです。

低騒音・低振動

ツインシリンダ大割圧碎機

D大割機

同期リンクなし!
ツインシリンダで
強力一次圧碎!



- ① 業界随一の開口幅
- ② 鉄筋ブレードには特殊鋼を使用
- ③ 増速バルブ標準搭載
- ④ オートマ旋回仕様

TAGUCHI

低騒音・低振動

ツインシリンダ大割圧碎機

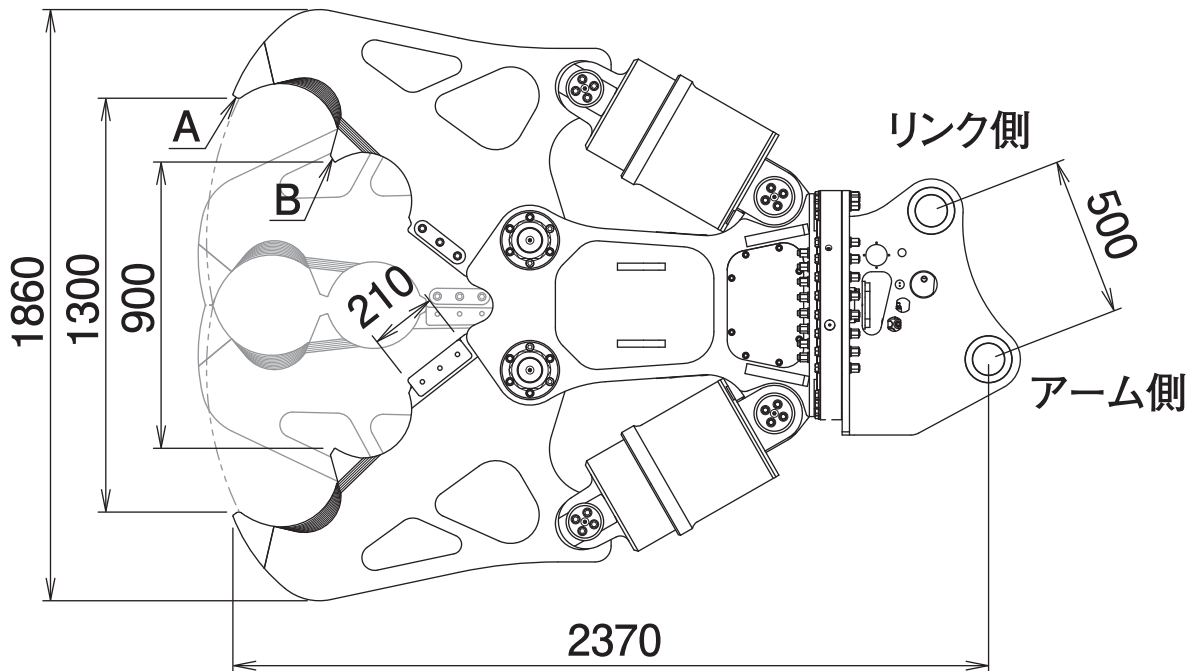
D大割機

D-212A

Primary Crusher

自動旋回タイプ

■ 本体寸法



■ 主な仕様

型 式	D-212A
本 体 ク ラ ス の 目 安	20~22 ton
使 用 圧 力	31.4 MPa
最 大 使 用 圧 力	34.3 MPa
本 体 長 さ	2370 mm
最 大 開 口 幅	1300 mm
ブ レ ー ド 長	210 mm
先 端 圧 碎 力 A	1160 kN
中 央 圧 碎 力 B	1730 kN
質 量	2350 kg
増 速 バ ル ブ 搭 載	○

※1往復の油圧配管が必要です(使用圧力が低い場合、旋回不能になることがあります)。

※本製品を取付ける油圧ショベルには、アームの補強をおすすめします。※クラスが異なる油圧ショベルには取付けることができません。

※仕様は、改良のため予告なく変更することがあります。

TAGUCHI

<https://www.taguchi.co.jp/>