


# Primary Crusher



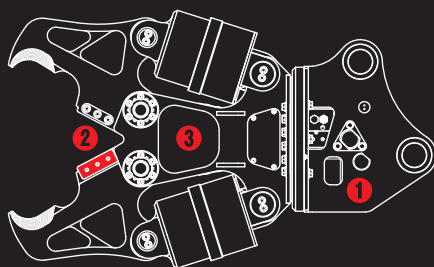
●自動・油圧旋回タイプ  
**D-36AS**  
※写真はD-36Aです。

低騒音・低振動

ツインシリンダ大割圧砕機

# D大割機

業界随一の開口幅!  
AタイプとSタイプの  
ハイブリッドモデル



- ① Aモード：2本配管でオートマ旋回、  
Sモード：5本配管で油圧旋回として  
使用可能
- ② オリジナル特殊鋼ブレード
- ③ 同期リンクなしのシンプルな構造

**TAGUCHI**

低騒音・低振動

ツインシリンダ大割圧碎機

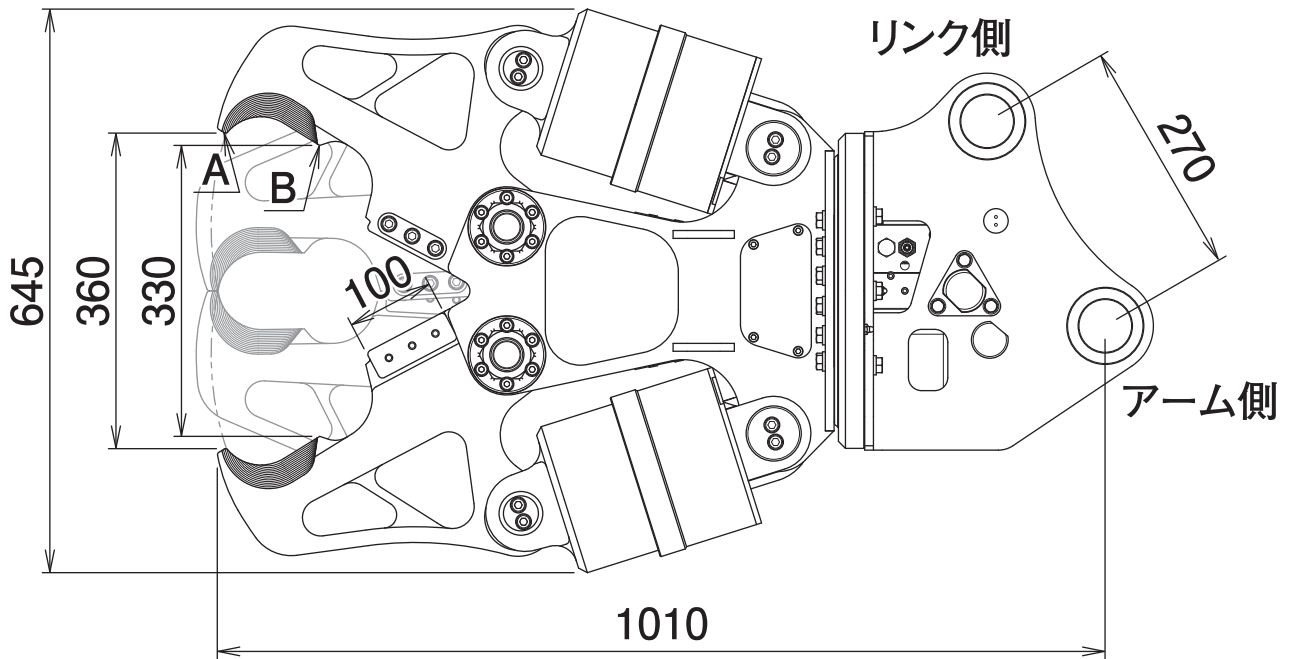
# D大割機

## D-36AS

Primary Crusher

自動・油圧旋回タイプ

### ■ 本体寸法



### ■ 主な仕様

| 型 式             | D-36AS   |
|-----------------|----------|
| 本 体 ク ラ ス の 目 安 | 3~4 ton  |
| 使 用 圧 力         | 24.5 MPa |
| 最 大 使 用 圧 力     | 24.5 MPa |
| 本 体 長 さ         | 1010 mm  |
| 最 大 開 口 幅       | 360 mm   |
| ブ レ ー ド 長       | 100 mm   |
| 先 端 圧 碎 力 A     | 240 kN   |
| 中 央 圧 碎 力 B     | 358 kN   |
| 質 量             | 240 kg   |
| 増 速 バ ル ブ 搭 載   | —        |

※Aモードで使用する場合、1往復の油圧配管が必要です(使用圧力が低い場合、旋回不能になることがあります)。

※Sモードで使用する場合、2往復の油圧配管が必要です(但し、旋回中の背圧が2MPaを超える場合、ドレン配管が必要です)。

※本製品を取付ける油圧ショベルには、アームの補強をおすすめします。※クラスが異なる油圧ショベルには取付けることができません。

※仕様は、改良のため予告なく変更することがあります。

# TAGUCHI

<https://www.taguchi.co.jp/>